

ECO series

Inteligentní LED veřejné osvětlení



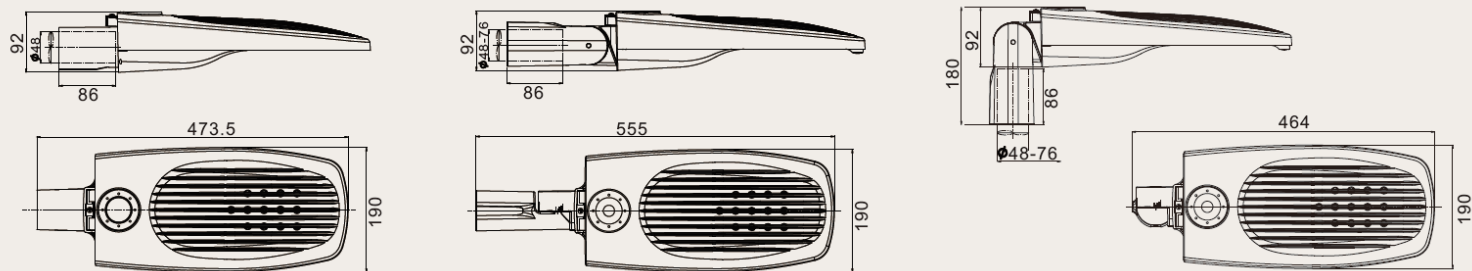
Počet LED a světelný tok
8, 12, 16, 24
od 1000 do 5785 lumenů

studená bílá (CW) 5000K
neutrální bílá (NW) 4000K
teplá bílá (WW) 3000K



- A Tělo svítidlo vyrobeno s vysoce odolného hliníkového odlitku s polyesterovou práškovou barvou RAL7015. Ostatní barvy na dotaz.
- B Rovné tvrzené sklo s vysokou propustností a k zajištění odolnosti proti vandalům.
- C Konzole vyrobená z hliníkového odlitku, standardně pro instalaci ze strany na Ø48mm. Univerzální konzole pro vertikální/horizontální instalaci na Ø48, Ø60 a Ø76mm za příplatek.
- D Nerezová podpěra pro zabezpečení krytu zajistí bezpečný přístup k LED modulům a předřadníku zespod.
- E Nerezové šrouby s úpravou proti vypadnutí pro jednoduché otevření pomocí 4mm imbus klíče.
- F Systém QUICK pro rychlou a bezproblémovou výměnu předřadníku.
- G Silikonové těsnění a zabudované ventily zajišťující krytí IP66 pro celé svítidlo.
- H Připojení kabelu pomocí M20 kabelové průchodky.
- I NEMA foto senzor jako příslušenství





ECO (konfigurace a parametry)

Modely svítidla	Proud (mA)	Příkon (W)*	Počáteční světelný tok (lm)**		
ECO 08	350	11	1000	1025	1055
	530	15	1470	1510	1550
	700	20	1830	1875	1925
ECO 12	350	15	1500	1540	1580
	530	22	2205	2265	2325
ECO 16	700	29	2750	2830	2910
	350	20	2000	2050	2110
ECO 20	530	29	2940	3020	3100
	700	38	3680	3780	3880
ECO 24	350	24	2505	2575	2640
	530	35	3680	3780	3880
ECO 24	700	46	4585	4700	4820
	350	28	3005	3085	3165
	530	41	4415	4525	4655
	700	55	5500	5640	5785

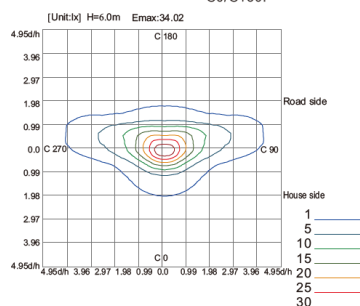
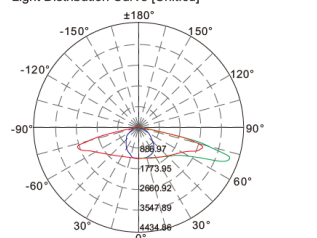
Rozměry balení 500x420x230mm, 4ks/karton, váha 15kg

* Teplota okolního prostředí 25 °C, tolerance elektrických parametrů ±5%

** Tolerance optických parametrů ±8%

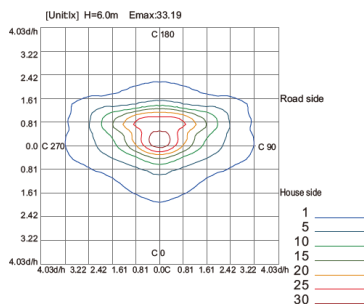
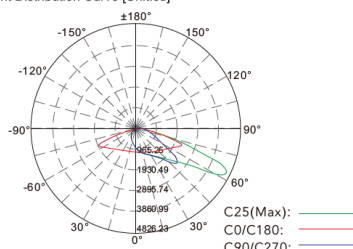
ECO 24 55W Type I

Light Distribution Curve [Unit:cd]



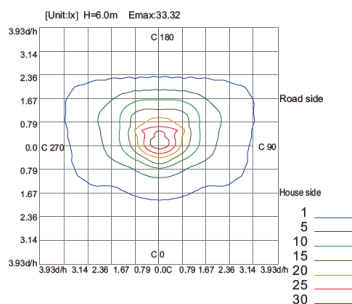
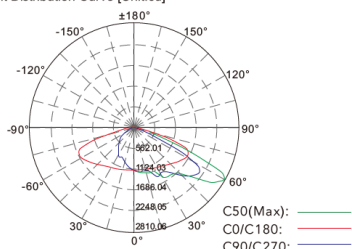
ECO 24 55W Type II

Light Distribution Curve [Unit:cd]



ECO 24 55W Type III

Light Distribution Curve [Unit:cd]



ECO 24 55W Type V

Light Distribution Curve [Unit:cd]

